



CBW-erkend online checklist

Jouw profielpagina op www.CBW-erkend.nl

Op de website van CBW-erkend kunnen (potentiële) klanten jouw profielpagina vinden. Het is van groot belang dat jouw profielpagina zo compleet mogelijk gevuld is. Hoe pak je dit aan?

1. Log in via [deze link](#) of ga naar www.inretail.nl en log in op MijnINretail.
2. Onder de titel 'Mijn INretail' staan jouw gegevens. Onder jouw gegevens staat een button: "Gegevens wijzigen". Klik hierop.

Mijn INretail			
Bedrijfsnaam *		Geslacht	
Lidnummer		Geboortedatum	
Kvk nummer *		Voornaam	
Postcode *		Voorletters	
Huisnr. *		Tussenvoegsel	
Straat *		Achternaam *	
Plaats *		E-mail	
Telefoon (algemeen) *		Mobiel *	
Fax		Facebook	
E-mail (algemeen)		Twitter	
Website		LinkedIn	
Website (url)		Andere sociale media	

CBW Erkende vestigingen

Hier staat/staan jouw CBW-erkende vestiging(en)

Klik! → **Gegevens wijzigen**

3. Onder de titel "Contactgegevens hoofdvestiging" staan jouw bedrijfsgegevens. **We beginnen bij jouw contactgegevens:**

Contactgegevens hoofdvestiging		
Bedrijfsnaam *	Kvk nummer *	Website
Postcode (postadres) *	Huisnr. *	Toevoeging
Straat *	Plaats *	Telefoon (algemeen) *
Fax	E-mail (algemeen) *	Webwinkel url

Opslaan ← **Klik!**

Vul al deze velden zo volledig mogelijk in!

- Let op: zorg ervoor dat de bedrijfsnaam niet langer is dan 100 tekens incl. spaties.

4. Nu gaan we verder met jouw bedrijfsgegevens. **Klik hieronder op het plusje**

CBW Erkend

+ Hier staat/staan jouw CBW-erkende vestiging(en)

Vervolgens klap het veld uit en zie je onderstaande:

x Hier staat jouw CBW-erkende vestiging

Vul al deze velden zo volledig mogelijk in!

Bedrijfsnaam	E-mailadres	Telefoon
<input type="text"/>	<input type="text"/>	<input type="text"/>
Straat	Huisnr.	Huisnr. toevoeging
<input type="text"/>	<input type="text"/>	<input type="text"/>
Postcode	Plaats	
<input type="text"/>	<input type="text"/>	

Omschrijving

Beschrijf hier wie je in de kern als organisatie bent. Voor wie ben je er? Wat maakt jouw onderneming onderscheidend? (Max. 40 – 45 woorden).

Klantenvertellen URL

Bekijk hoe je de CBW-erkend widget van Klantenvertellen kan toevoegen op jouw profielpagina.

Zoekwoorden voor dit filiaal (max 7 selecteren)	Afbeeldingen voor dit Afmetingen (voorkeur): 800px breed, 600px hoog en type png of jpg.
Selecteer zoektermen <input type="checkbox"/> Arco <input type="checkbox"/> Artelux <input type="checkbox"/> Assen <input type="checkbox"/> Auping <input type="checkbox"/> Auping Plaza <input type="checkbox"/> Bauwerk <input type="checkbox"/> Bedmode <input type="checkbox"/> Bianco <input type="checkbox"/> Bianco Evento <input type="checkbox"/> Blend <input type="checkbox"/> bodilson <input type="checkbox"/> Bonaparte	Selecteer afbeeldingen
<input type="text"/> Nieuw zoekwoord	<input type="text"/> Kies bestand

Selecteer max. 7 zoekwoorden waar jij op gevonden wil worden.

Staat jouw zoekwoord er niet tussen? Voeg hier toe!

Voeg hier een of meerdere foto's toe. (Het liefst geen logo maar een foto van het vooraanzicht van jouw winkel of een mooie foto van het interieur van jouw winkel!

Merken	Openingstijden Voor dagen waarop dit filiaal bijv. gesloten is of enkel op afspraak kan dit bij 'van' worden ingevuld.
Selecteer merken <input type="checkbox"/> Auping <input type="checkbox"/> Bella donna bedmode <input type="checkbox"/> Bianco Evento <input type="checkbox"/> Bridalstar <input type="checkbox"/> Elsa coloured shoes <input type="checkbox"/> Ergosleep <input type="checkbox"/> Henders en Hazel	dag van tot - 00:00 uur / gesloten 00:00 uur
<input type="text"/> Nieuw merk	<input type="text"/> Kies bestand

Selecteer de merken die jij in je assortiment hebt.

Staat jouw merk er niet tussen? Voeg hier toe!

Voeg hier jouw openingstijden toe! Ben je gesloten of alleen op afspraak open? Schrijf dit in het vakje 'van'.

Opslaan

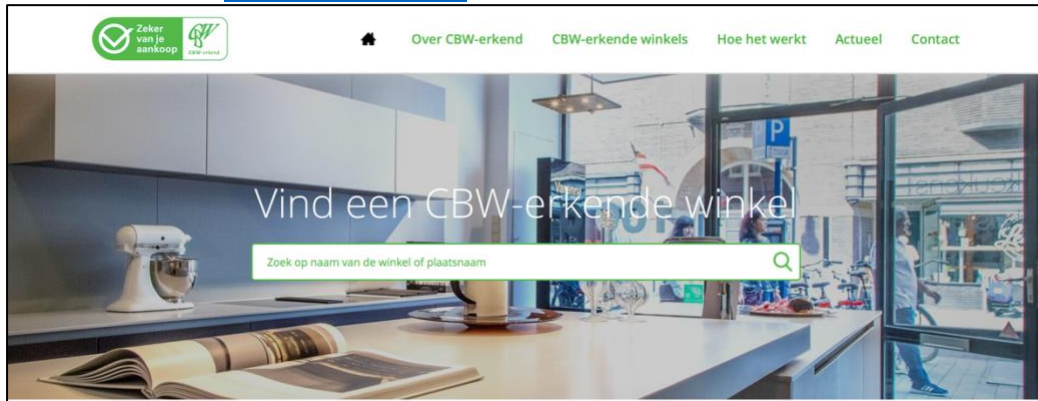
5. Sla het geheel op en bekijk jouw nieuwe profielpagina op www.cbw-erkend.nl!

CBW-erkend op jouw bedrijfswebsite

Om de vindbaarheid van jouw winkel als CBW-erkende winkel te vergroten, kan je een aantal zaken op jouw eigen website regelen:

1. Een directe link van jouw CBW-erkende profielpagina op jouw website plaatsen.

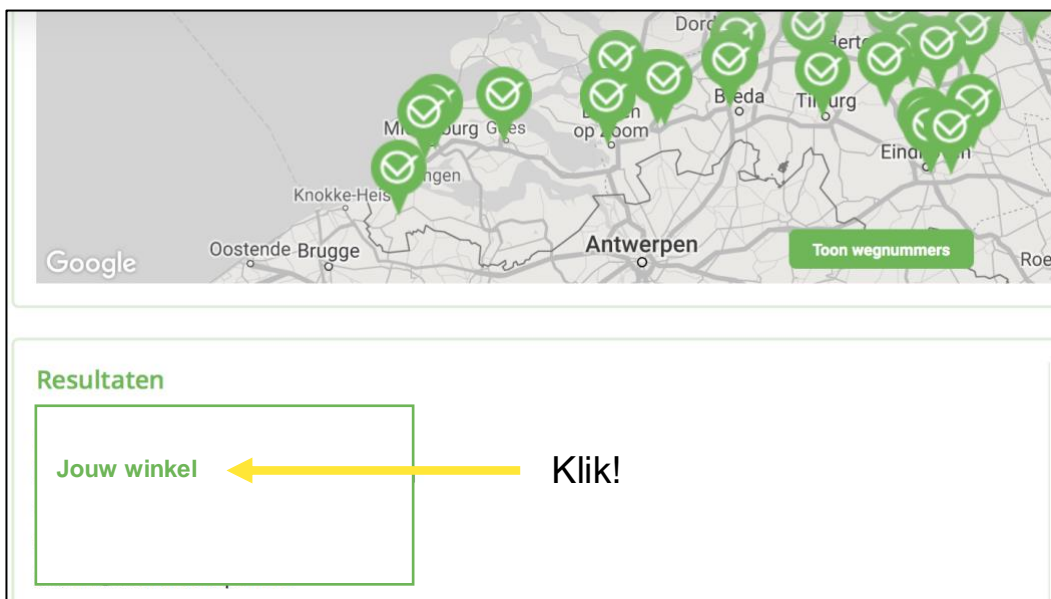
- Ga naar www.cbw-erkend.nl.



- Vul jouw bedrijfsnaam in het zoekveld in.

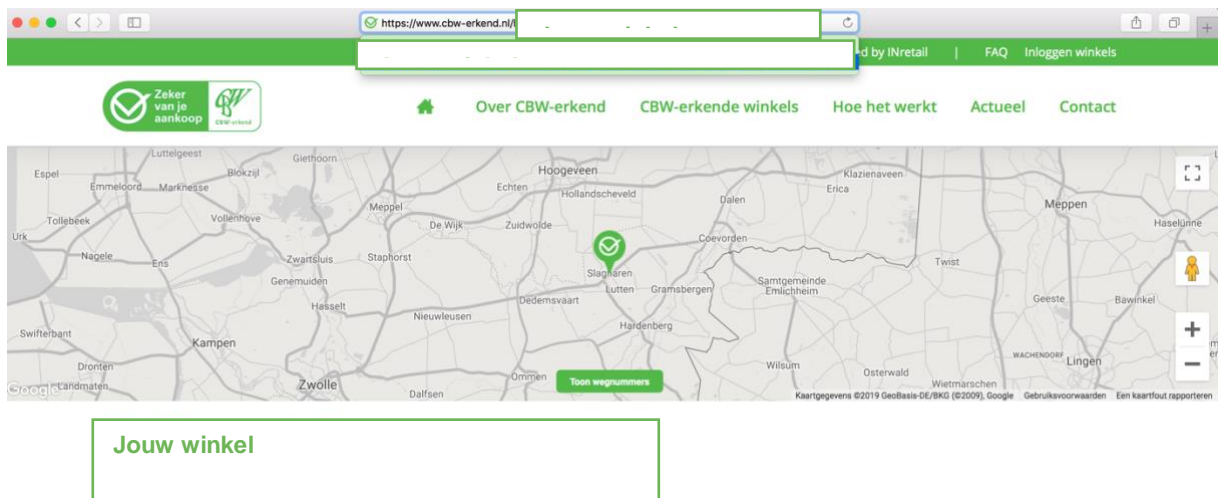


- Selecteer jouw winkel door erop te klikken.



- Nu ben je op jouw profielpagina.

- Kopieer de link die in de URL-balk staat.



- Plaats deze link als koppeling op jouw website.

2. Een logo van CBW-erkend en de CBW-erkendvideo op jouw website

- Ga naar [deze webpagina](#)
- Download de logo's van CBW-erkend
- Plaats ze op jouw website of stuur [deze link](#) door naar jouw webbeheerder.
- Embed de video op jouw website met deze code: `<iframe width="560" height="315" src="https://www.youtube.com/embed/Bu11qKkx4sY" frameborder="0" allow="accelerometer; autoplay; encrypted-media; gyroscope; picture-in-picture" allowfullscreen></iframe>`